

Statistisches Arbeitsmarktmonitoring



Ansprechpartnerin

Kai Huter

(Diplom-Soziologin)

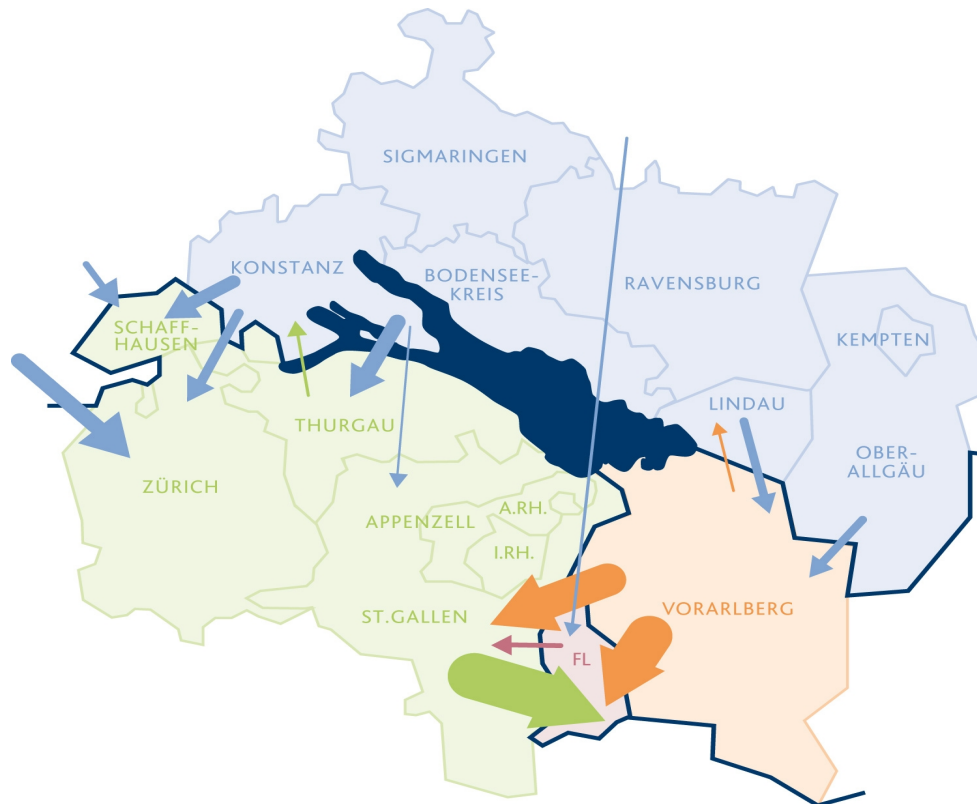
translake GmbH

+49 (0) 7531/ 3569230

kai.huter@translake.org

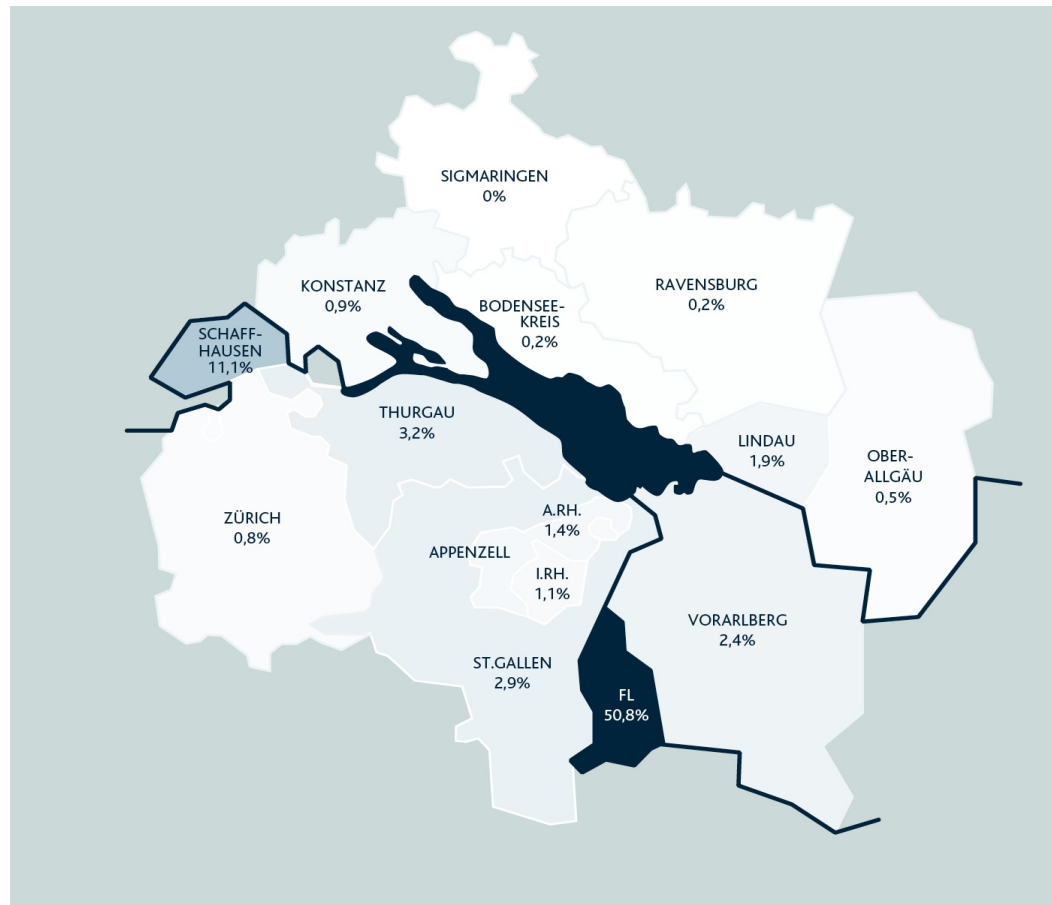
www.statistik-bodensee.org

Hauptgrenzgängerströme in der Bodenseeregion



- x 2010 ca. 47.000 Grenzpendler im Gebiet von EURES Bodensee
- x Davon 16.600 in das Fürstentum Liechtenstein
- x Ca. 23.500 in die Schweizer Kantone (inkl. Graubünden)

Anteil der GrenzgängerInnen an den Beschäftigten



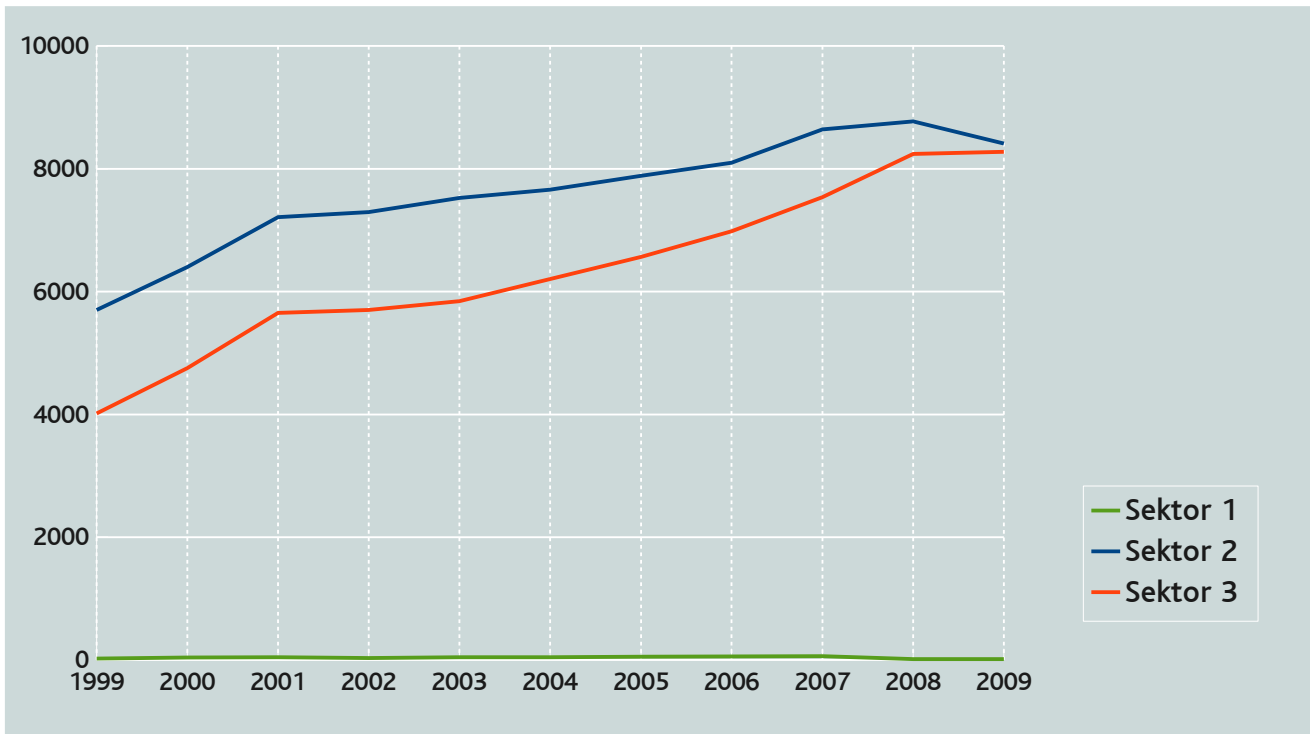
Besonders hohe Anteile:

- x Liechtenstein 50,8%
- x Schaffhausen 11,1%
- x Graubünden 4,0%
- x Thurgau 3,2%

Kontinuierlicher Anstieg der Grenzgängerzahlen



FL: EinpendlerInnen nach Sektoren



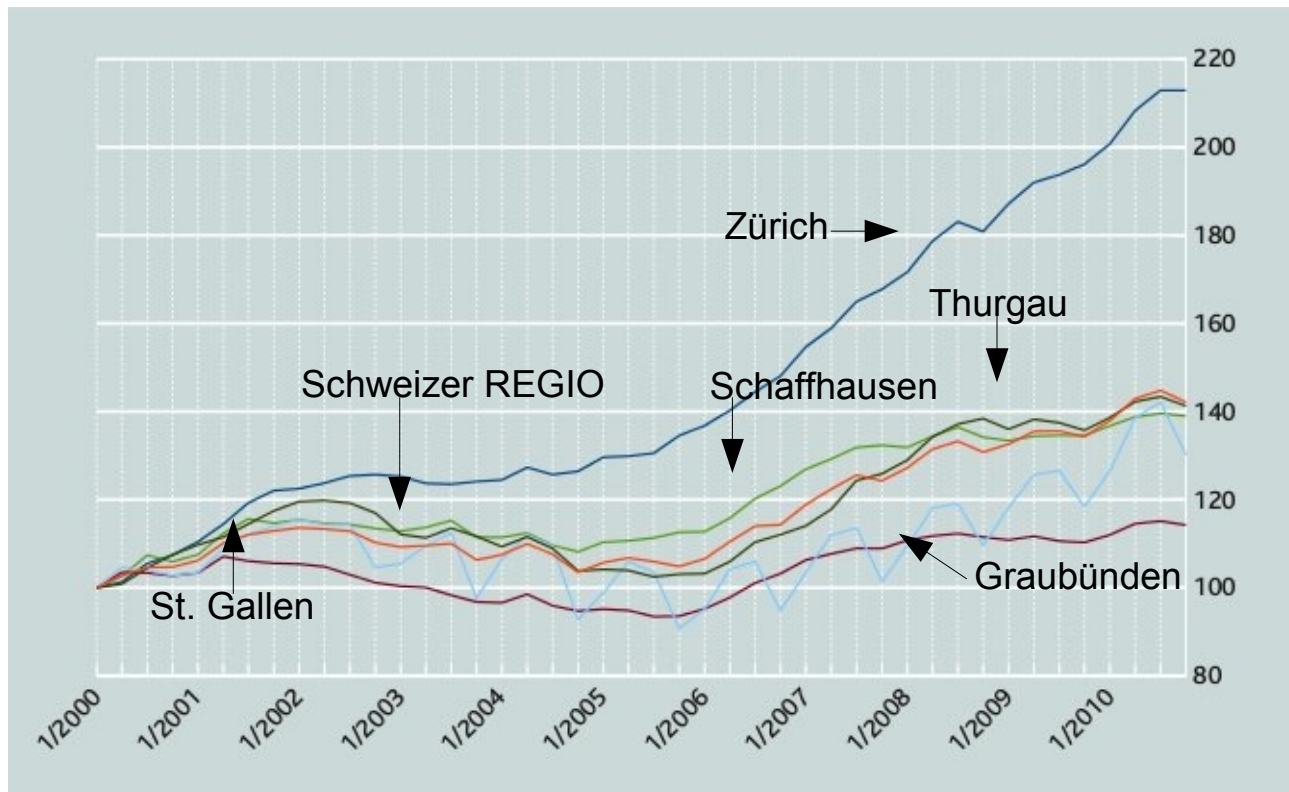
- x Einpendlerzahlen steigen im 3. Sektor stärker als im 2. Sektor
- x 2009 leichter Rückgang der Einpendlerzahlen im 2. Sektor
- x Daten für 2010 liegen noch nicht vor

FL: Entwicklung nach Herkunftsländern



→ Insbesondere die Zahl der EinpendlerInnen aus der Schweiz steigt

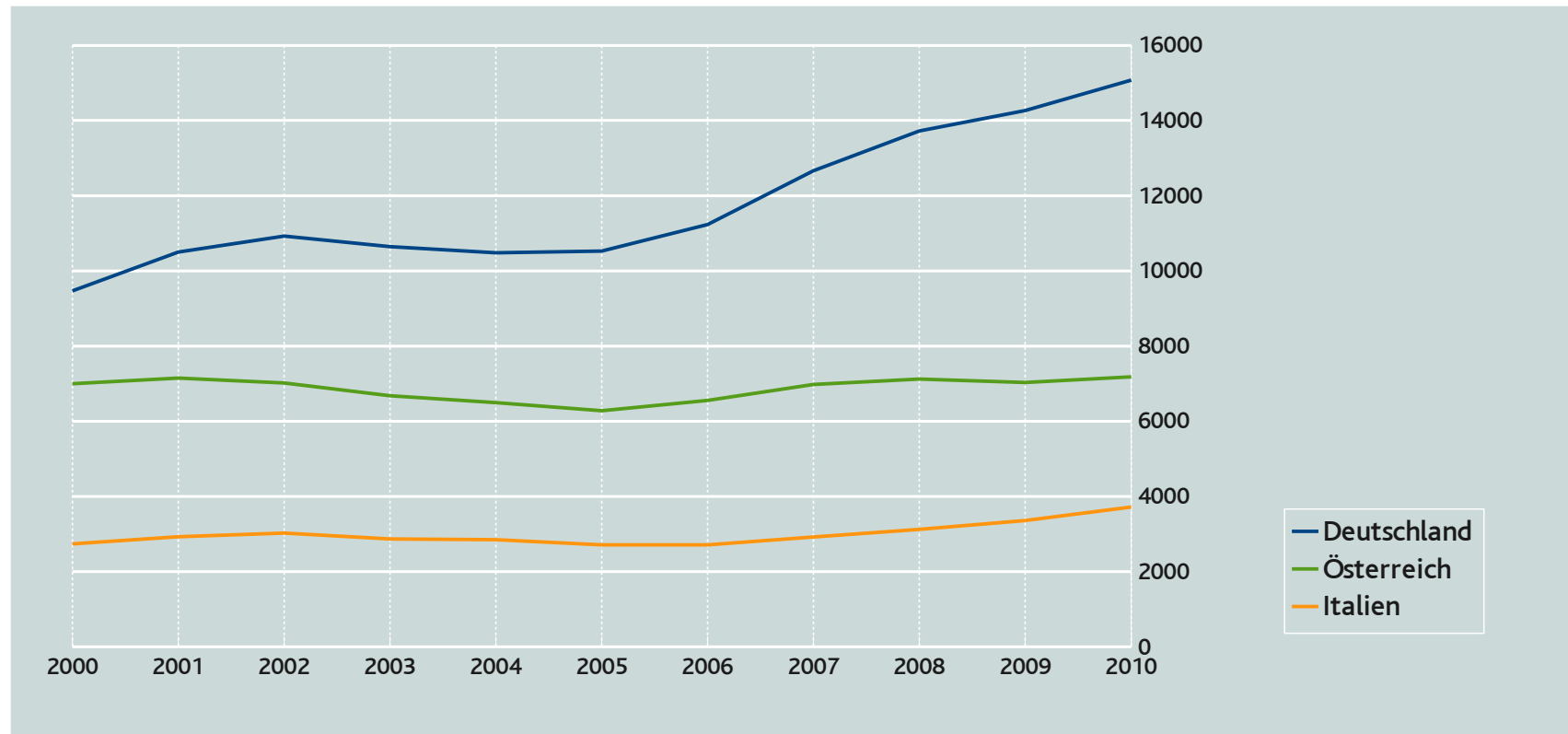
CH: unterschiedliche Entwicklung in den Kantonen (Index)



Anstieg seit 1. Quartal 2000:

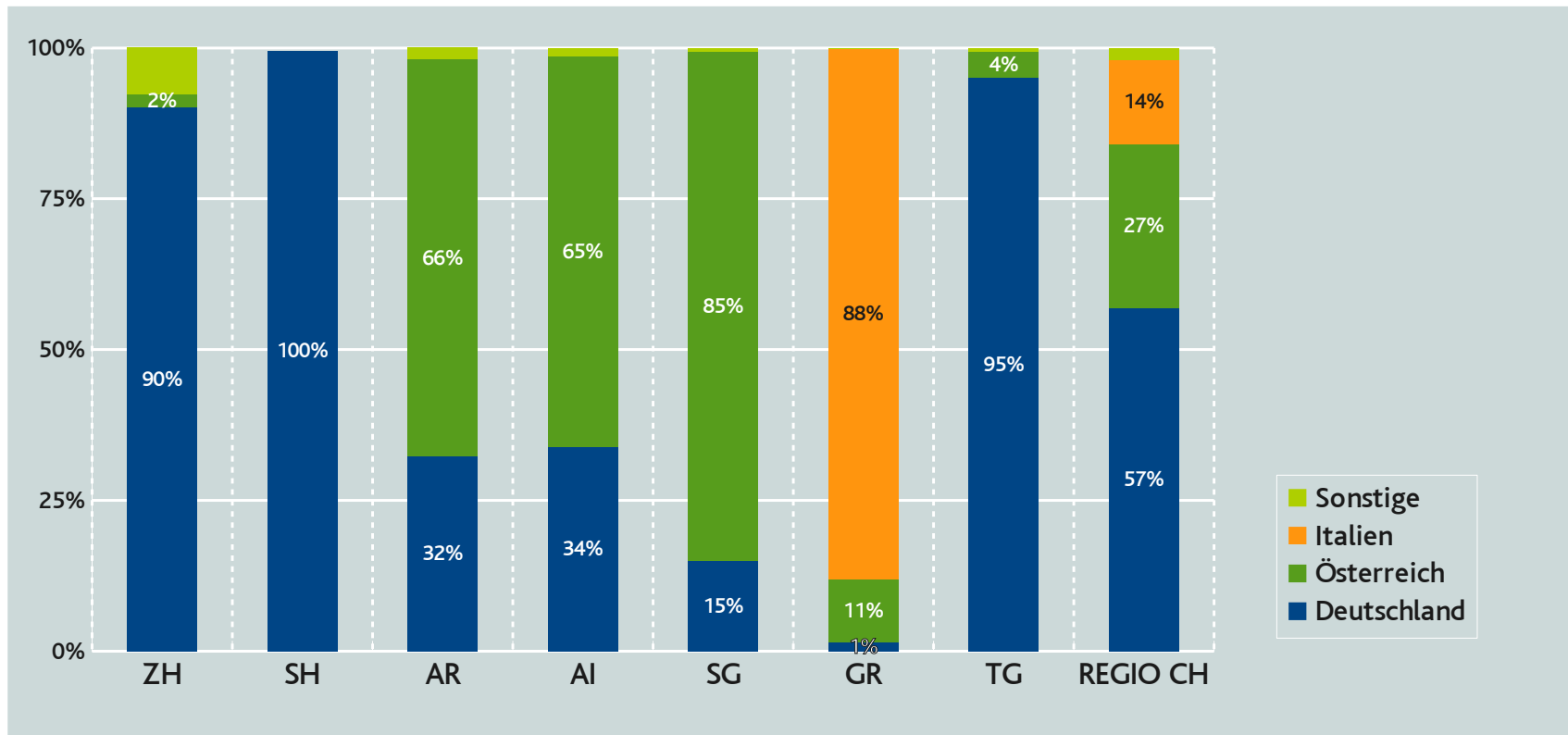
- x Zürich: ca. 120%
- x Thurgau/
Schaffhausen:
ca. 40%
- x St. Gallen: ca. 17%
- x Graubünden:
ca. 30 %

CH: Entwicklung nach Herkunftsländern

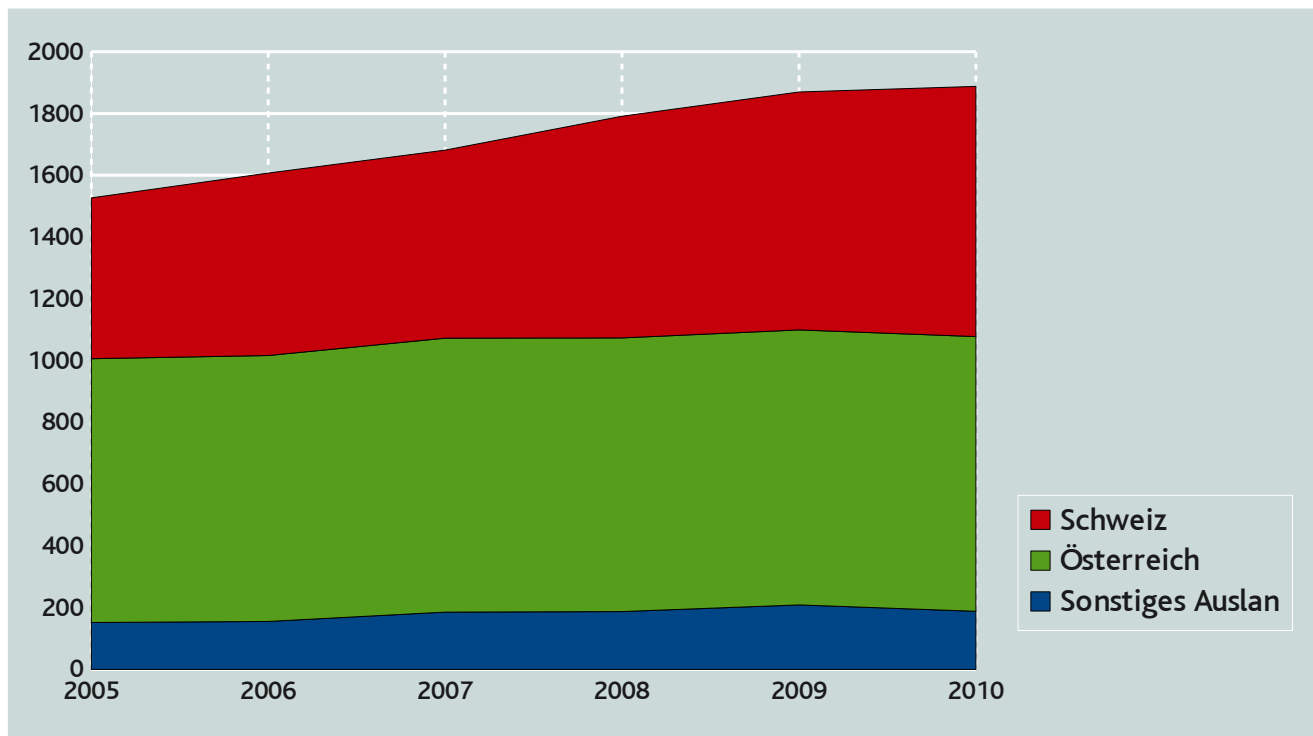


→ Insbesondere die Zahl der EinpendlerInnen aus Deutschland steigt

CH: Wichtigste Herkunftsländer in den Kantonen

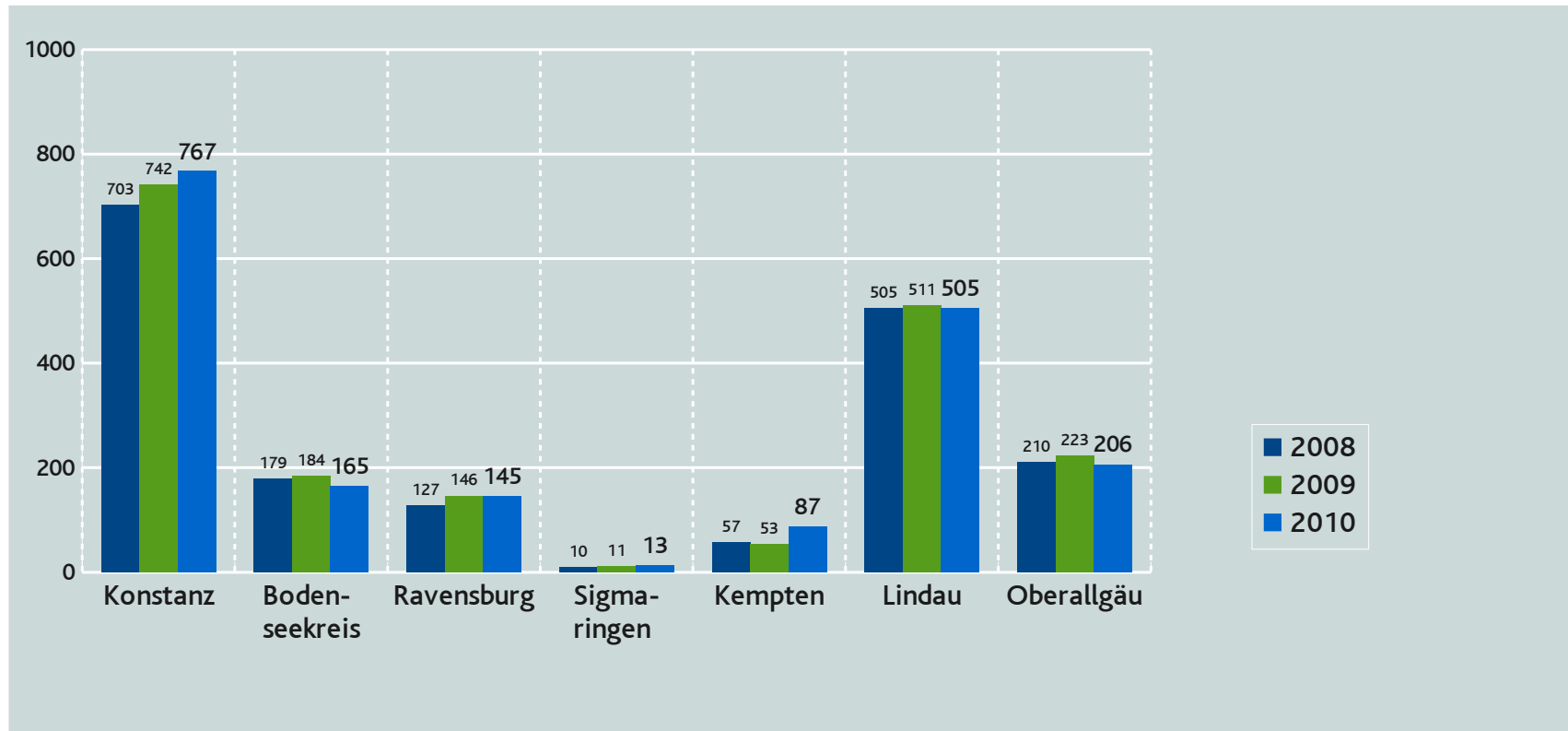


D: Entwicklung nach Herkunftsländern



- x Der Anteil der EinpendlerInnen aus der Schweiz steigt
- x 2010 kommen 47% aus Österreich, 43% aus der Schweiz

D: Entwicklung nach Landkreisen



NEU: GrenzgängerInnen in Vorarlberg

Schätzung der Einpendlerdaten nach Vorarlberg auf der Basis des Erwerbskarrieremonitorings seit 2007

- x ca. 3000 EinpendlerInnen mit deutscher, schweizerischer oder liechtensteinischer Staatsbürgerschaft pendeln aus dem Ausland zur Arbeit nach Vorarlberg (vorwiegend aus Deutschland)
- x 2001 wurden die Zahlen der EinpendlerInnen aus Deutschland auf 800 geschätzt
- x 71% der EinpendlerInnen im 3. Sektor beschäftigt

Vorarlberg: wichtigste Branchen

- 1) Verarbeitendes Gewerbe (20,6%)
- 2) Verkehr und Lagerei (16,1%)
- 3) Überlassung und Vermittlung von Arbeitskräften
(14,1% stark rückläufig)
- 4) Beherbergungs- und Gaststättenwesen (13,8 %)

Zusammenfassung - Wichtigste Ergebnisse

- Die Wirtschaftskrise hat nur zu einer kurzfristigen Dämpfung der positiven Entwicklung der Grenzpendlerzahlen geführt.
- x Es steigen insbesondere die Zahlen deutscher EinpendlerInnen in die Schweizer Kantone und die Zahlen schweizerischer EinpendlerInnen nach Liechtenstein.
 - x Die Zahl der EinpendlerInnen aus Österreich bleibt in allen Teilregionen relativ konstant.
 - x Steigende Einpendlerzahlen verzeichnet rund um den See insbesondere der Dienstleistungssektor.

Ausführliche Informationen

GRENZGÄNGER IN DER REGIO BODENSEE 2010

Der aktuelle Bericht
**Grenzgänger in der REGIO
Bodensee 2010**

steht auf der Website
www.statistik-bodensee.org
zum kostenlosen Download zur
Verfügung

Website

[Impressum]

Statistik

für die Bodenseeregion

[Home](#) | [Fakten & Zahlen](#) | [Publikationen](#) | [Links](#) | [Newsletter](#) | [Über uns](#) | [Kontakt](#)

AKTUELLES

14.06.2011 12:00
Arbeitsmarkt im Mai 2011
 Aktuelle Daten zur Arbeitslosigkeit und zu Offenen Stellen für die Bodenseeregion stehen auf der Webseite zur Verfügung ... [Weiterlesen](#) ...

31.05.2011 13:15
Beschäftigung in der Bodenseeregion
 Ein Bericht zur Beschäftigungsentwicklung wurde heute auf der Webseite veröffentlicht. [Weiterlesen ...](#)

24.05.2011 10:49
Datenbank
 Ab sofort können Kennzahlen zu allen Themenbereichen online abgerufen und heruntergeladen werden: [Weiterlesen ...](#)

NEWSLETTER

Geben Sie Ihre E-Mail-Adresse ein, um den Newsletter zu abonnieren.

[Statistik für die Bodenseeregion](#) > Home

Herzlich Willkommen

Sie finden auf dieser dynamischen Internetplattform vielseitige Informationen und Kennzahlen zu den Themenbereichen:

- > [Fläche](#)
- > [Bevölkerung](#)
- > [Beschäftigung](#)
- > [Arbeitslosigkeit](#)
- > [Offene Stellen](#)
- > [Grenzgänger](#)
- > [Wirtschaft](#)
- > [Tourismus](#)

Diese Seite wird betreut von den Projekten [Statistisches Arbeitsmarktmonitoring](#) für die Bodenseeregion und der [Statistikplattform Bodensee](#). Finden Sie mehr über die beteiligten Personen und Projekte unter der Rubrik [Über uns](#) heraus.

Ihre Fragen und Anregungen zu der Seite bzw. zu den Themen interessieren uns. Nehmen Sie [Kontakt](#) mit uns auf!

**Vielen Dank
für Ihre Aufmerksamkeit**